

Пошаговая инструкция для входа в Электронный дневник обучающегося.

Всем родителям рекомендуем вход в журнал осуществлять через <https://cop.admhmao.ru> (можно написать в «поисковике» ЦОП ХМАО), так как в данном журнале, содержится гораздо больше информации об успеваемости, а так же есть возможность общения с учителями. Для того чтобы родитель пользовался данным журналом, ему необходимо иметь подтвержденную учетную запись на портале Госуслуг, в которой будет внесена информация о СНИЛС, эл.почте, мобильном телефоне, а так же СНИЛС родителя должен быть указан в личном деле его ребенка в системе "Запись в школу".

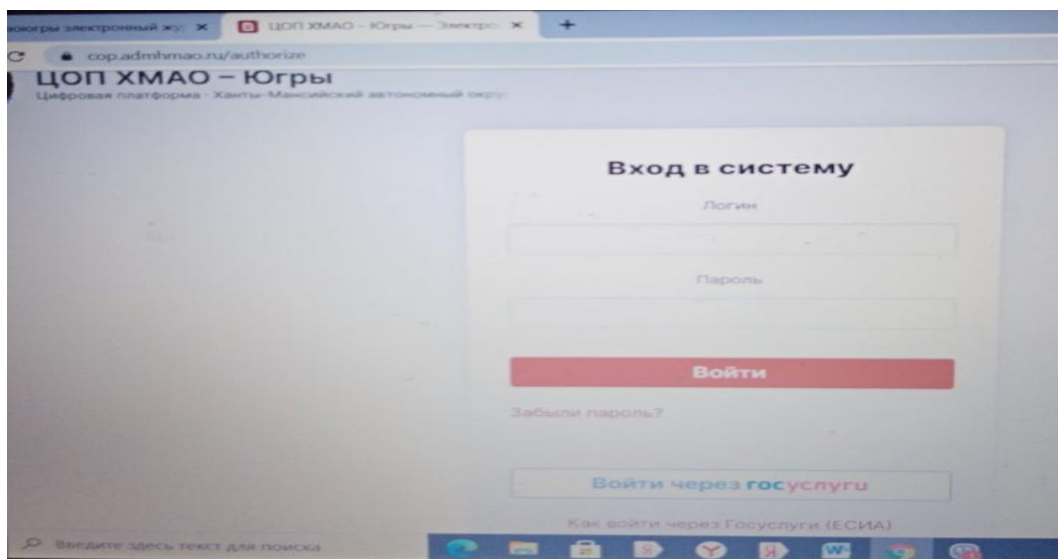
Родителям необходимо предоставить в школу следующие документы:

1. СНИЛС на одного из родителей и на ребенка
2. Паспортные данные родителей
3. Номер мобильного телефона.

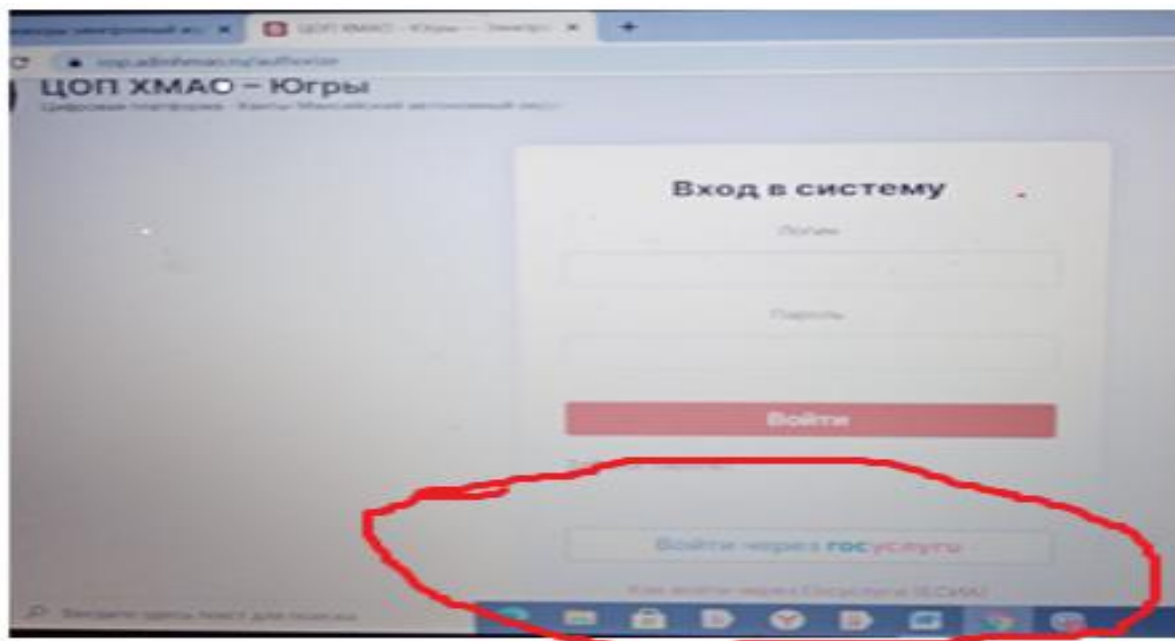
Без этих данных вход в электронный дневник (журнал) будет недоступен.

При первой регистрации, для подтверждения учетной записи необходимо знать адрес **своей электронной почты**, а также **Логин и пароль** от портала Госуслуг.

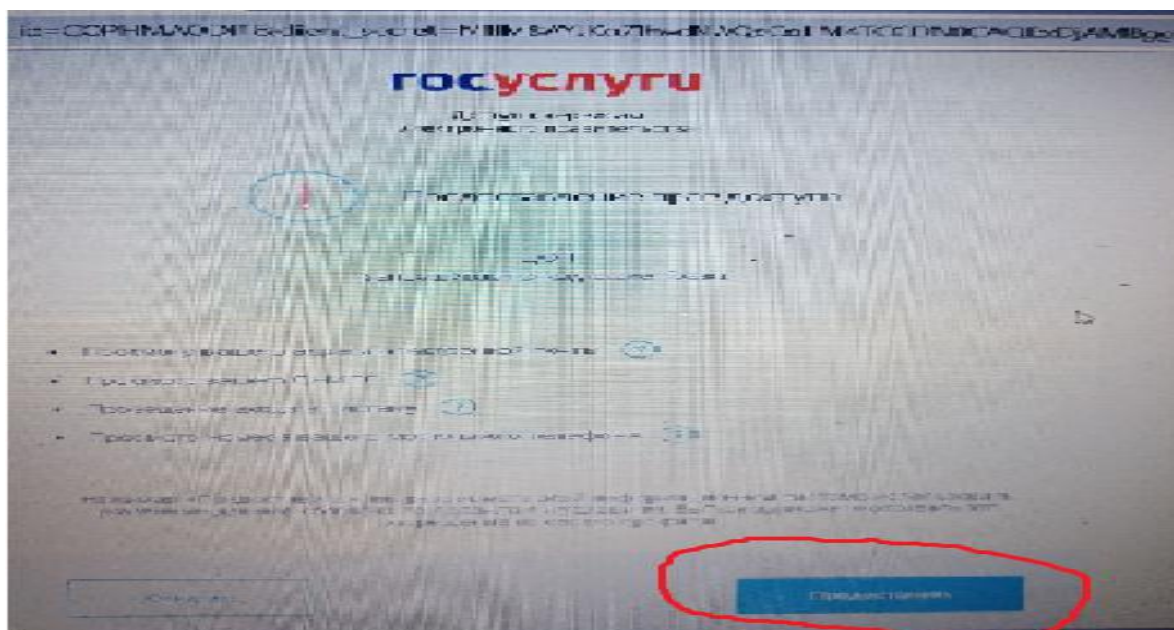
1. Заходим по ссылке <https://cop.admhmao.ru> (или ЦОП ХМАО Югры)



2. Нажимаем ссылку **Войти через госуслуги**



3. Появляется окно, нажимаем кнопку **Предоставить**.



4. В следующем окне необходимо ввести **адрес электронной почты**.

5. Затем система переводит вас опять на портал госуслуг. Вам необходимо ввести пароль от госуслуг.

6. Вы переходите на страницу электронного журнала вашего ребенка.

Для успешной регистрации необходимо предоставить в образовательное учреждение все данные на ребенка и родителя. Успешной Вам регистрации!